

DESIGN

IS ✨ ▲

WONDERFUL

LIFE 👁

MIDJ[®]

MIDJ[®]

Tavoli - Tables



Spike
pag. 38



Akashi
pag. 44



Plissé
pag. 52



Clessidra
pag. 60



Gran Sasso
pag. 72



Forest
pag. 78



Nexus
pag. 84



Zeus
pag. 90



Moonlight
pag. 94



Marcopolo
pag. 98



Lea
pag. 106



Armando
pag. 114



Suite
pag. 120



Pechino
pag. 126



Alfred
pag. 130



Alexander
pag. 134



Paul
pag. 138



Link
pag. 142



Woody
pag. 146



Blade
pag. 154



Diamante
pag. 160



Apollo
pag. 164



More
pag. 168



Badù
pag. 174



Master
pag. 180



Nenè
pag. 186



Infinity
pag. 192

DESIGN IS A WONDERFUL LIFE

Facciamo questo lavoro da una vita e ancora oggi il nostro cuore si riempie di entusiasmo e meraviglia di fronte a un prodotto ben fatto. Forse è proprio questa l'essenza del nostro modo di intendere il design: un'attitudine e un istinto naturale che ci spingono a coltivare le idee per vederle sbocciare e godere della loro realizzazione. Ogni volta che designer, architetti e clienti scelgono un arredamento Midj, per noi è la conferma che stiamo facendo bene quello che più amiamo fare: progettare. È questa la spinta che ci porta a migliorarci sempre. La nostra mente non si ferma mai, è in continuo movimento alla ricerca di un design autentico, capace di trasformare il quotidiano in un'esperienza sempre più piacevole e funzionale.

DESIGN IS A WONDERFUL LIFE

We have been doing this job for a lifetime and still today our hearts are filled with enthusiasm and marvel at a well-made product. Perhaps, this is precisely the essence of our way of understanding design: an attitude and a natural instinct that drive us to cultivate ideas in order to see them blossom and to enjoy their realization. Each time designers, architects, and clients choose Midj's products, for us it is proof that we are doing right what we love most: designing. This is the motivation which leads us to always improve. Our mind never stops, it is constantly moving in search of an authentic design, capable of transforming everyday life into an increasingly pleasant and functional experience.

Paolo Vernier



AL FIANCO DI DESIGNER INTERNAZIONALI

Amiamo il confronto con designer e progettisti da ogni parte del mondo, perché lo scambio di idee e intuizioni accende in noi quell'emozione che solo la nascita di un nuovo progetto porta con sé. Tutti diversi per storie, competenze ed esperienze ma accomunati da passione e talento. Siamo una grande famiglia italiana dove ognuno è fondamentale per contribuire al risultato. Quando si accende la scintilla e l'idea comincia a prendere forma, c'è qualcosa di elettrizzante nel lavorare insieme per trovare la soluzione giusta, quella capace di portare bellezza e funzionalità, negli spazi del vivere contemporaneo.

AT INTERNATIONAL DESIGNERS' SIDE

We love to collaborate with designers and architects from all over the world, because the exchange of ideas and insights ignites in us that emotion that only the birth of a new project brings with it. All different in stories, skills and experiences, but united by passion and talent. We are a large Italian family where everyone is essential to contribute to the result. When the spark is lit and the idea begins to take shape, there is something electrifying in working together in order to find the right solution, the one capable of bringing beauty and functionality to the spaces of contemporary living.



Giulio Iacchetti



Paola Navone

I DESIGNER



Paolo Vernier




Franco Poli



Fabrizio Batoni



Studio Pastina



CarlesiTonelli studio



Michi Jung



Andrea Lucatello




Beatriz Sempere



Nicola Bonriposi



Walter Hösel




Balutto Associati



Roberto Paoli



Jacopo Maria Giagnoni



Ateliernanni



Archirivolto



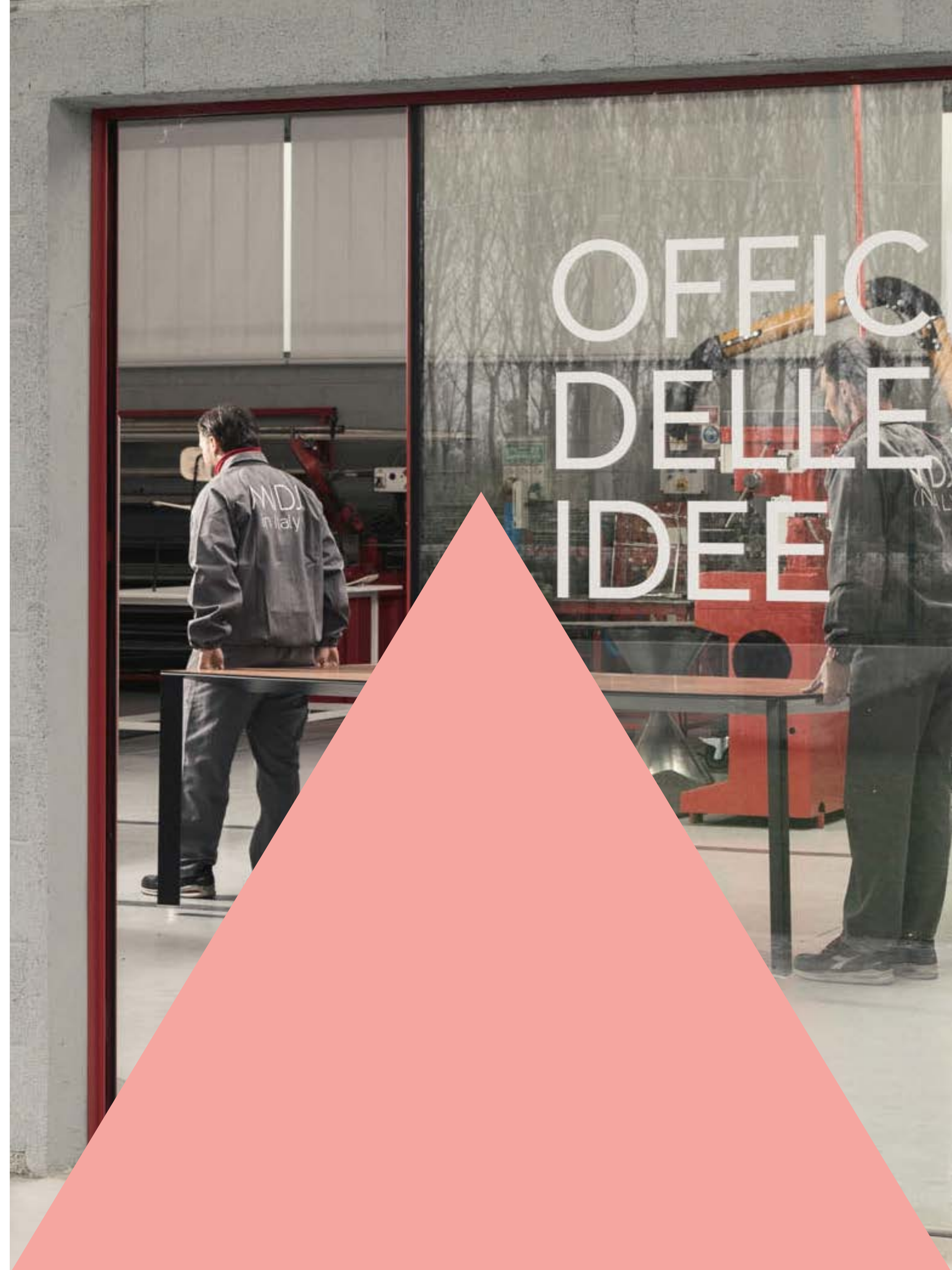
Studio F+B

L'OFFICINA DELLE IDEE

Crediamo nella forza dirompente delle idee e le incoraggiamo con grande convinzione, consapevoli che ciascuna può trasformarsi in qualcosa di straordinario. È per questo che abbiamo creato un vero e proprio laboratorio di innovazione, uno spazio dove le idee incontrano il nostro saper fare. L'abbiamo chiamato Officina delle Idee, perché qui la creatività abbraccia l'esperienza produttiva e l'intuizione sfida la tecnologia. La ricerca incessante e la sperimentazione, a volte fuori dagli schemi, ci portano ad esplorare strade inedite e ci guidano in un percorso appassionante fatto di sfide e tentativi, di errori e successi.

L'OFFICINA DELLE IDEE

We believe in the disruptive power of ideas and we encourage them with great confidence, aware that each can turn into something extraordinary. This is why we have created a real workshop of innovation, a space where ideas meet our know-how. We have called it Officina delle Idee, which literally means Workshop of Ideas, because here creativity embraces production experience, and intuition challenges technology. The incessant research and experimentation, sometimes outside the box, lead us to explore new paths and guide us on an exciting journey made of challenges and attempts, mistakes and success.



LA SCELTA DEI MATERIALI

Con il design Midj vogliamo trasformare gli ambienti in spazi da vivere, dove ciascuno può coltivare le proprie emozioni e i propri sogni seguendo il suo stile. Non poniamo limiti alla creatività di clienti e progettisti che possono realizzare il loro progetto d'arredo così come l'hanno sempre immaginato, semplicemente scegliendo tra un'ampia gamma di materiali, colori, trame, tessuti e finiture. Ogni interpretazione dà vita ad un prodotto unico, così come chi lo vive. Per questo ci impegniamo a esplorare e selezionare materiali innovativi, privilegiando quelli certificati che coniugano qualità e sostenibilità.

CHOOSING MATERIALS

With Midj's design we want to transform environments into living spaces, where everyone can cultivate their emotions and dreams following their own style. We do not set limits to the creativity of customers and designers who create their furniture project as they have always imagined it, simply by choosing from a wide range of materials, colors, textures, fabrics and finishes. Every interpretation gives life to a unique product, as well as those who live it.

This is why we are committed to explore and select innovative materials, favoring certified ones that combine quality and sustainability.



SAPER FARE ITALIANO DAL 1987

In Midj siamo in costante evoluzione, ma l'obiettivo per noi è sempre stato lo stesso: fare meglio. Profondamente innamorati del Made in Italy, puntiamo all'eccellenza con la stessa passione di un artigiano nella sua bottega, prendendoci cura anche del più piccolo particolare. Coltiviamo il nostro know how canalizzando ogni sforzo a raggiungere un risultato migliore, un'efficienza migliore, una qualità migliore. È questa dedizione al miglioramento continuo che ci regala la più bella delle ricompense ogni volta che, a distanza di anni, riscontriamo i nostri prodotti ancora perfettamente funzionanti e assolutamente contemporanei.

ITALIAN KNOW-HOW SINCE 1987

At Midj we are constantly evolving, but for us the goal has always been the same: do better. Deeply in love with Made in Italy, we aim at excellence with the same passion as an artisan in his workshop, taking care of the smallest detail. We nurture our know-how by channeling every effort to achieve better results, better efficiency, better quality. It is this dedication to continuous improvement that gives us the most beautiful of rewards every time, years later, we see our products still fully functional and absolutely contemporary.




LA SOSTENIBILITÀ

Le idee e i valori che condividiamo con tutto il team sono radici solide da cui partire per progettare il nostro domani, dedicando energie e risorse sempre maggiori per costruire una filiera interamente green. La sostenibilità in Midj è un approccio quotidiano che orienta in modo consapevole ogni nostra azione: la scelta di materiali a basso impatto ambientale, la collaborazione con fornitori a km0, la valorizzazione del territorio, la riduzione delle emissioni e la tutela della sicurezza, della salute e della qualità della vita di tutti i nostri collaboratori. Il nostro impegno è quello di realizzare prodotti destinati a durare nel tempo, che diventano il simbolo del nostro rispetto per l'ambiente e dell'impegno per proteggerlo.

SUSTAINABILITY

Ideas and values that we share with our team are a rock-solid point to start designing our tomorrow, committing always greater energy and resources in order to build an entirely green production chain. Sustainability for Midj is a daily approach that guides in a conscious way all our actions: choosing environmentally-friendly materials, collaborating with local suppliers, giving value to our territory, reducing emissions and protect the safety, health and quality of life of all our collaborators. Our dedication is that of creating products intended to last over time, in order to become symbol of our respect for the environment and commitment to protect it.





TAVOLI
TABLES



Spike design Giulio Iacchetti



Tavolo Spike 200x100 metallo DC, vetro trasparente J02
Sedie Pippi P_R_TS metallo DC, tessuto uniform melange TIGR

Spike table 200x100 DC metal, J02 glass
Pippi P_R_TS chairs DC metal, TIGR uniform melange fabric

Tavolo Spike 200x100 metallo DC, vetro trasparente J02

Spike table 200x100 DC metal, J02 glass





Tavolo Spike 200x100 metallo DC, vetro trasparente J02
Sedie Pippi P R_TS metallo DC, tessuto uniform melange TIGR

Spike table 200x100 DC metal, J02 glass
Pippi P R_TS chairs DC metal, TIGR uniform melange fabric

Spike collection


Tavolo fisso con basamento centrale in metallo verniciato o galvanizzato opaco. Piano in vetro trasparente o fumè.

Fixed table with central base in lacquered or galvanic metal. Top in transparent or matt smoked glass..

Le misure dei piani - Top dimension



200 x 100 cm
78,7 x 39,4"



Ø 140 cm
Ø 55,1"

Akashi design Paolo Vernier



Tavolo Akashi 200x100 metallo EL, ceramica K46

Akashi table 200x100 EL metal, K46 ceramic

Tavolo Akashi 200x100 metallo EL, ceramica K46
Sedie Pippi P R TS metallo DC, tessuto uniform melange TIGR

Akashi table 200x100 EL metal, K46 ceramic
Pippi chairs P R TS DC metal, TIGR uniform melange fabric




Tavolo Akashi 300x120 metallo EN, fenix FX4

Akashi table 300x120 EN metal, FX4 fenix



Tavolo Akashi 200/260x100 metallo ES, impiallacciato noce I22
Sedie Slim S M CU metallo ES, cuoio COF2 + tessuto oceanic TEA7

Akashi table 200/260x100 ES metal, I22 walnut veneered
Slim S M CU chairs ES metal, COF2 hide + TEA7 oceanic fabric





Akashi collection

Tavolo fisso e allungabile con base a quattro gambe. Gambe e struttura in alluminio verniciato. Versione fissa disponibile con piano in mdf, legno impiallacciato, fenix, laminato, cristalceramica o vetro (dimensione 140x140 non disponibile in cristalceramica). Versione allungabile disponibile con piano in legno impiallacciato, fenix, mdf o laminato. Allunghe in tinta con il piano, apertura con meccanismo semiautomatico a libro. Le versioni fisse con piano in cristalceramica sono adatte ad un utilizzo outdoor.

Fixed or extendable table with four-legged base. Legs and structure in lacquered aluminium. Fixed version available with veneered wood top, fenix, laminate, crystalceramic, mdf or glass (140x140 size not available in crystalceramic). Extendable version available with veneered wood top, fenix, mdf or laminate. Extensions matching the top, opening with semi-automatic folding mechanism. Versions with crystalceramic top are suitable for outdoor use.

Le misure dei piani - Top dimension



140 x 140 cm
55,1 x 55,1"



160 x 90 cm
63 x 35,4"



180 x 100 cm
70,9 x 39,4"



200 x 100 cm
78,7 x 39,4"



300 x 120 cm
118,1 x 47,2"



160/210x90 cm
63/82,7 x 35,4"



200/260 x 100 cm
78,7/102,4 x 39,4"

Plissé design Paola Navone

Tavolo Plissé Ø150 metallo EQ, marmo MB4
Sedia SI metallo E3, pelle vintage P2S2, piping pelle vintage P2GS
Lampadario Charlotte metallo EN
Lampada da tavolo Charlotte metallo EN
Libreria Siena frassino tinto F04, metallo EN

Plissé table Ø150 EQ metal, MB4 marble
SI chair E3 metal, P2S2 vintage leather, P2GS vintage leather piping
Charlotte suspension lamp EN metal
Charlotte table lamp EN metal
Siena bookcase F04 stained ash, metal EN





Tavolo Plissé Ø150 metallo EL, marmo MVE
Sedia Apelle S M CU metallo EN, cuoio toscano nabuk C3M2
Lampada Ghost metallo EN + DB

Plissé table Ø150 EL metal, MVE marble
Apelle S M CU chair EN metal, tuscan nabuk hide C3M2
Ghost lamp EN + DB metal

Tavolo Plissé Ø150 metallo EL, marmo MVE

Plissé table Ø150 EL metal, MVE marble



Tavolo Plissé Ø150 metallo EL, marmo MVE + lazy susan
Tavolo Plissé Ø80 metallo EL, metallo EL
Tavolo Plissé H110 Ø60 metallo EL, metallo EL

Plissé table Ø150 EL metal, MVE marble
Plissé table Ø80 EL metal, EL metal
Plissé table H110 Ø60 EL metal, EL metal





Tavolo Plissé Ø150 metallo EQ, marmo MB4


Plissé table Ø150 EQ metal, MB4 marble

Plissé collection


Tavolo con basamento centrale in metallo verniciato.
Piano rotondo in legno impiallacciato, cristalceramica o
marmo (versione ø180 non disponibile in cristalceramica).
Optional: vassoio lazy susan girevole ø60 cm - 23,6 in.

Fixed table with central lacquered metal base. Round
top in veneered wood, crystalceramic and marble
(version ø180 not available in crystalceramic).
Optional: lazy susan rotating tray ø60 cm - 23,6 in.

Le misure dei piani - Top dimension



Ø 150 cm
Ø 59,1"



Ø 180 cm
Ø 70,9"

Optional

con Lazy susan con misure: Ø 60 cm - Ø 23,6"



Tavolo Clessidra Ø180 legno impiallacciato noce I24,
anello metallo E6
Sedia Pippi P R_TS metallo DG, tessuto visual TCBB
Libreria Siena legno frassino L24

Clessidra table Ø180 veneered walnut wood I24,
E6 metal ring
Pippi P R_TS chair DG metal, TCBB visual fabric
Siena bookcase L24 lacquered ash wood



Tavolo Clessidra Ø150 metallo EN + E5, marmo MN4, anello metallo DZ
Poltrona P47 P M TS_CU metallo EN, tessuto remix 3 THT2, cuoio toscano fiore C3N2
Lampada a sospensione Ghost metallo EN + DB

Clessidra table Ø150 EN + E5 metal, MN4 marble, DZ metal ring
P47 P M TS_CU armchair EN metal, THT2 remix 3 fabric, fiore tuscan hide C2N2
Ghost suspension lamp EN + DB metal

Clessidra tavolo ø120 metallo EQ, anello EN, vetro J25
Clessidra basamento bistro metallo EL + E9, piano lamiera EL
Clessidra tavolo ø150 metallo EL, marmo MVE

Clessidra ø120 table EQ metal, EN ring, J25 glass
Clessidra bistrò base, EL + E9 metal, EL steel top
Clessidra ø150 table EL metal, MVE marble





Tavolo Clessidra ø150 metallo EN + E8, anello metallo DR, legno impiallacciato frassino I04
Sedie Calla S L C_PP e **Calla P** L C_PP legno frassino F04, polipropilene PRS

Clessidra Table ø150 EN + E8 metal, DR metal ring, I04 veneered ash wood
Calla P L C_PP and **Calla S** L C_PP chairs F04 ash wood, PRS polypropylene

Tavolo Clessidra ø150 legno impiallacciato frassino I05, anello metallo DR
Sedia Pippi S metallo DR, tessuto visual TCA8
Poltroncina Pippi P metallo DZ, tessuto visual TCGW

Clessidra table ø150 I05 veneered ash wood, DR metal ring
Pippi S chair DR metal, TCA8 visual fabric
Pippi P armchair DZ metal, TCGW visual fabric



Tavolo Clessidra 300x150 metallo FP, legno impiallacciato frassino I04
Poltrona P47 P TS CU metallo EN, cuoio toscano C3N4, tessuto second T9N4
Lampada a sospensione Charlotte metallo EN

Clessidra 300x150 table FP metal, legno impiallacciato frassino I04
P47 P TS CU armchair EN metal, C3N4 tuscan hide, T9N4 second fabric
Charlotte suspension lamp EN metal



Tavolo Clessidra Ø120 metallo EQ, anello metallo EN, vetro J25
Sedia Soffio S R_TS tessuto oceanic TERR
Lampada Japan L metallo EN + DZ

Clessidra table Ø120 EQ metal, EN metal ring, J25 glass
Soffio S R_TS chair TERR oceanic fabric
Japan L lamp EN + DZ metal



Clessidra collection

Tavolo con basamento centrale in metallo verniciato o legno impiallacciato. Piani: versione Ø100-120 in legno impiallacciato, melaminico, fenix, laminato, cristalceramica o vetro; versione Ø150 in legno impiallacciato, cristalceramica o marmo; versione Ø180 in legno impiallacciato.

È possibile creare configurazioni bicolor per il basamento scegliendo tra due finiture di metallo o legno differenti. È inoltre possibile personalizzare l'anello di giunzione dei due elementi che compongono le basi, scegliendo tra le finiture metalliche della nostra cartella materiali.

Fixed table with central lacquered metal or veneered wood base. Top: Ø100-120 version in veneered wood, melamine, fenix, laminate, crystalceramic or glass; Ø150 version in veneered wood, crystalceramic or marble Ø180 version in veneered wood.

It is possible to create two-tone configurations for the base, choosing between two metal or wood finishings. It is also possible to customize the connecting ring of the two elements that compose the bases, choosing between the different metal options in our materials folder.


Le misure dei piani - Top dimension




Ø 100 cm
Ø 39,4"



Ø 120 cm
Ø 47,2"



Ø 150 cm
Ø 59,1"



Ø 180 cm
Ø 70,9"



300 x 150 cm
118,1 x 59,1"

Premi - Awards

Il tavolo Clessidra ha ricevuto una menzione speciale nell'edizione 2021 del German Design Award. Clessidra table received a special mention in the 2021 edition of German Design Award.



Gran Sasso design Andrea Lucatello



Tavolo Gran Sasso 250x120 botte baydur
BGW, cuoio toscano C3N4, top vetro J01
Poltrona Suite P L CU legno frassino F04,
cuoio toscano C3N4

Gran Sasso table 250x120 barrel BGW
baydur, C3N4 tuscan hide, J01 glass top
Suite P L CU armchair F04 ash wood,
C3N4 tuscan hide



Tavolo Gran Sasso 250x120 botte baydur CGT,
cuoio TK C2N4, vetro J50
Sedia Mia S M CU metallo EN, cuoio C0GS

Gran Sasso table 250x120 barrel CGT baydur,
C2N4 TK hide, J50 glass
Mia S M CU chair EN metal, C0GS hide



Gran Sasso collection

Tavolo con basamento centrale in baydur®.
 Piano a botte in vetro o cristallceramica.
 È possibile creare differenti configurazioni per il
 basamento personalizzando l'insero di cuoio posto
 ai lati della base con le finiture di cuoio TK disponibili
 nella nostra cartella materiali.

Fixed table with baydur® central base.
 Barrel top in glass or crystalceramic. It is possible to
 create configurations for the base by customizing the
 insert that goes from one end of
 the base to the other with TK hide finishings from our
 materials folder.

Le misure dei piani - Top dimension



220 x 116 cm
 86,6 x 45,7"



250 x 120 cm
 98,4 x 47,2"

Tavolo Gran Sasso 250x120 botte baydur BGW,
 cuoio toscano fiore C3N4, vetro J01

Gran Sasso table 250x120 barrel BGW baydur,
 C3N4 tuscan fiore hide, vetro J01



Tavolo Forest 280x120 ellittico marmo MB2, metallo FP
Poltrona Guapa P M CU metallo FP, cuoio toscano fiore C3N2
Lampada Ghost metallo EN + DB

Forest table 280x120,elliptical MB2 marble, FP metal
Guapa P M CU armchair FP metal, C3N2 tuscan fiore hide
Ghost lamp EN + DB metal



Tavolo Forest 280x120 ellittico metallo E6, legno impiallacciato noce I24
Poltrona Suite P L CU legno frassino F26, cuoio toscano C3M2
Forest table 280x120 elliptical E6 metal, I24 veneered walnut wood
Suite P L CU armchair F26 ash wood, C3M2 tuscan hide



Tavolo Forest Ø150 metallo EN, legno impiallacciato frassino I04
Poltrona Sonny PB M TS metallo EN, pelle fiore P0N4 + tessuto fenix wool T3C6
Forest table Ø150 EN metal, I04 veneered ash wood
Sonny PB M TS armchair EN metal, P0N4 fiore leather + T3C6 fenix wool fabric



Tavolo Forest 280x120 ellittico acciaio EN, cristalceramica K35

Forest table 280x120 EN steel, K35 crystalceramic

Forest collection

Tavolo fisso o allungabile, con basamento a sei gambe in metallo verniciato.

Versione fissa: piano rotondo o ellittico in legno impiallacciato, cristalceramica o marmo, piano rettangolare in legno massello.


Versione allungabile: piano rettangolare e allunghe in cristalceramica o vetro con meccanismo semi-automatico.

Fixed or extendable table with six legs in lacquered metal.

Fixed version: round or elliptical top in veneered wood or ceramic, rectangular top in solid wood.

Extendable version: rectangular top and extensions in crystalceramic or glass with semi-automatic mechanism.

Le misure dei piani - Top dimension



Ø 150 cm
Ø 59,1"



200 x 106 cm
78,7 x 41,7"



250 x 106 cm
98,4 x 41,7"



280 x 120 cm
110,2 x 47,2"



250 x 120 cm
98,4 x 47,2"




200/250/300 x 100 cm
78,7/98,4/118,1 x 39,4"

Nexus design Andrea Lucatello



Tavolo Nexus 250x120 botte baydur CGW, cristalceramica K35
Poltrona Apelle P M CU metallo DZ, cuoio toscano C3N4

Nexus table 250x120 barrel CGW baydur, K35 crystalceramic
Apelle P M CU armchair DZ metal, C3N4 tuscan hide



Tavolo Nexus LG 250x106 baydur BGW, legno WNI
Sedie Sonny S L TS_N impiallacciato noce I24,
pelle fiore P0GS, tessuto main line flax TAGT

Nexus LG 250x106 table BGW baydur, WNI wood
Sonny S L TS_N chairs I24 walnut veneered,
P0GS fiore leather, main line flax TAGT fabric

Tavolo Nexus 280x120 ellittico baydur CGT, top vetro J01
Sedia Wrap S M TS metallo E4, secret faux leather E0G5

Nexus table 280x120 elliptical baydur CGT, J01 glass top
Wrap S M TS chair E4 metal, E0G5 similpelle secret




Nexus collection


Tavolo con basamento in baydur®. Tavolo con piano a botte o ellittico in vetro e cristalceramica, piano rettangolare in legno massello.
É possibile creare configurazioni bicolor per il basamento scegliendo tra due finiture di baydur® differenti.

Fixed table with baydur® base. Barrel or elliptical top in glass or crystalceramic, rectangular top in solid wood.
It is possible to create two-tone configurations for the base, choosing between two different baydur® finishings.

Le misure dei piani - Top dimension




220 x 116 cm
86,6 x 45,7"



250 x 120 cm
98,4 x 47,2"



250 x 106 cm
98,4 x 41,7"



280 x 120 cm
110,2 x 47,2"

Zeus design Maurizio e Silvia Varsi




Tavolo Zeus MT 200x100 metallo EN, marmo MVE
Sedia Nuvola SA R_TS pelle vintage P2VH
Lampada Suspense metallo EN

Zeus MT table 200x100 EN metal, MVE marble
Nuvola SA R_TS chair P2VH vintage leather
Suspense lamp EN metal



Tavolo Zeus LG 250x106 legno impiallacciato noce I24, vetro J01
Sedia Joe S M TS/L metallo EG, pelle fiore P0GS

Zeus LG table 250x106 I24 veneered walnut wood, J01 glass
Joe S M TS/L chair EG metal, P0GS fiore leather



Zeus collection

Tavolo con base a quattro gambe in legno o metallo verniciato. Piano rettangolare in legno massello, vetro o ceramica.

Fixed table with four legs in wood or lacquered metal. Rectangular top in solid wood, glass or ceramic.

Le misure dei piani - Top dimension



200 x 100 cm
78,7 x 39,4"



200 x 106 cm
78,7 x 41,7"



250 x 100 cm
98,4 x 39,4"



250 x 106 cm
98,4 x 41,7"



200/250/300 x 106 cm
78,7/98,4/118,1 x 41,7"

Moonlight design Franco Poli




Tavolo Moonlight 220x116 baydur BGW, vetro J05
Poltrona Dalia PB M TS metallo EG, pelle fiore POS4,
tessuto second T9A8

Moonlight table 220x116 BGW baydur, J05 glass
Dalia PB M TS armchair EG metal, POS4 fiore leather,
T9A8 second fabric



Tavolo Moonlight 220x116 baydur BGW,
vetro J05
Poltrona Dalia PB M TS metallo EG,
pelle fiore POS4, tessuto second T9A8

Moonlight table 220x116 BGW baydur,
J05 glass
Dalia PB M TS armchair EG metal,
POS4 fiore leather, T9A8 second fabric





Tavolo Moonlight 220x116 baydur BGW, cristalceramica K32
Poltrona Sonny PB M TS metallo EG, velluto superb T6GR

Moonlight table 220x116 BGW baydur, K32 crystalceramic
Sonny PB M TS armchair EG metal, T6GR superb velvet

Moonlight collection

Tavolo con basamento in baydur®. Piano a botte in vetro o cristalceramica.

Fixed table with baydur® base. Barrel top in glass or crystalceramic.

Le misure dei piani - Top dimension



200 x 100 cm
 78,7 x 39,4"



220 x 116 cm
 86,6 x 45,7"

Marcopolo design Paolo Vernier



Tavolo Marcopolo 140/230x140 metallo EN, impiallacciato frassino I04
Sedia Wrap S M TS metallo EN, tessuto main line flax TAGT + TAN4
Lampade Japan S, M e L metallo EN + DZ

Marcopolo table 140/230x140 EN metal, I04 veneered ash
Wrap S M TS chair EN metal, TAGT + TAN4 main line flax fabric
Japan S, M and L lamps EN + DZ metal



Tavolo Marcopolo 140/230x140 metallo EN, impiallacciato frassino I04
Impiallacciato noce fiammato I24
Impiallacciato rovere naturale I22

Marcopolo table 140/230x140 EN metal, I04 veneered ash
I24 veneered flamed walnut
I22 veneered natural oak





Tavolo Marcopolo 140/230x140 metallo EN, cristalceramica K33
Sedia Apelle S M CU, metallo E7, cuoio C002
Marcopolo table 140/230x140 EN metal, K33 crystalceramic
Apelle S M CU chair E7 metal, C002 hide





Tavolo Marcopolo 140/230x140 metallo EN, cristalceramica K35
Sedia Wrap S M TS metallo EN, tessuto main line flax TAN4

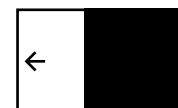
Marcopolo table 140/230x140 EN metal, K35 crystalceramic
Wrap S M TS chair EN metal, TAN4 main line flax fabric

Marcopolo collection

Tavolo allungabile con basamento a quattro gambe in metallo verniciato.
Piano e allunghe in legno impiallacciato, cristalceramica o vetro, con meccanismo semi-automatico.

Extendable table with four legs in lacquered metal.
Top and extensions in veneered wood, crystalceramic or glass, with semi-automatic mechanism.

Le misure dei piani - Top dimension



140/230 x140 cm
55,1/90,6 x 55,1"



Tavolo Lea 220x120 metallo EN,
cristalceramica K35
Sedia Lea S M TS metallo EN,
pelle vintage P2NA
Lampada Charlotte metallo EN

Lea table 220x120 EN metal,
K35 crystalceramic
Lea S M TS chair EN metal,
P2NA vintage leather
Charlotte lamp EN metal

Tavolo **Lea 190x115** metallo E3, cristallceramica K45
Sedia **S1 M** metallo E3, tessuto yoredale TF02,
piping pelle vintage P2GR
Lampada **Suspense** metallo EN

Lea table **190x115** E3 metal, K45 crystalceramic
S1 M chair E3 metal, TF02 yoredale fabric,
P2GR vintage leather piping
Suspense lamp EN metal





Tavolo Lea 220x120 metallo EN, legno impiallacciato frassino I04

Sedia Lea S M TS/L metallo EN, tessuto main line flax TALB + legno impiallacciato frassino I04

Madia Lea MD H73 metallo EN, mdf laccato G04

Lampade a sospensione Japan S, M, L metallo EN

Table Lea 220x120 EN metal, I04 veneered ash wood
Lea S M TS/L chair EN metal, TALB main line flax fabric + I04 veneered ash wood

Lea MD H73 sideboard EN metal, G04 lacquered mdf
Japan S, M, L suspension lamps EN metal



Lea collection

Tavolo fisso con base a quattro gambe in metallo. Piano rettangolare con bordi arrotondati in legno impiallacciato o cristalceramica.

Fixed table with four-legged metal base. Rectangular base with rounded edges in veneered wood or crystalceramic.

Le misure dei piani - Top dimension



190 x 115 cm
78,4 x 45,3"



220 x 120 cm
86,6 x 47,2"

Tavolo Lea 220x120 metallo EN, cristalceramica K35
Sedia Lea S M TS metallo EN, pelle vintage P2NA

Lea table 220x120 EN metal, K35 crystalceramic
Lea S M TS chair EN metal, P2NA vintage leather



Tavolo Armando 160x90 metallo BB
Sedia Liù S M LG_T metallo ER, legno impiallacciato frassino I08

Armando table 160x90 BB metal
Liù S M LG_T chair ER metal, I08 veneered ash wood



Tavolo Armando 280x100 metallo EN

Armando table 280x100 EN metal





Tavolo Armando 280x100 metallo EN
Sedia Liù S ML TS2/L legno frassino F04, tessuto fenix wool T3A8 + legno impiallacciato frassino I04

Armando table 280x100 EN metal
Liù S ML TS2/L chair F04 veneered ash wood, T3A8 fenix wool fabric + I04 veneered ash wood

Armando collection

Tavolo fisso in metallo verniciato bianco o nero. Piano quadrato o rettangolare in metallo bianco o nero. Il tavolo Armando è disponibile con altezza 75 cm (29.9 in) oppure 110 cm (43.3 in).

Fixed table in white or black lacquered metal. Square or rectangular base in white or black metal. Armando table is available in height 75 cm (29.9 in) or 110 cm (43.3 in).

Le misure dei piani - Top dimension

H 76 e 110 cm
 H 29,9 and 43,3"



80 x 80 cm
 31,5 x 31,5"

H 76 e 110 cm
 H 29,9 and 43,3"




90 x 90 cm
 35,4 x 35,4"

H 76 e 110 cm
 H 29,9 and 43,3"




160 x 90 cm
 63 x 35,4"

H 76 e 110 cm
 H 29,9 and 43,3"



200 x 100 cm
 78,7 x 39,4"

H 76 e 110 cm
 H 29,9 and 43,3"



280 x 100 cm
 110,2 x 39,4"

Suite design Ateliernanni

Tavolo Suite 250x120 botte legno frassino F24, metallo E1, vetro J05
Poltrona Suite P L CU legno frassino F24, cuoio toscano fiore C3N2

Suite table 250x120 F24 veneered ash, E1 metal, J05 glass
Suite P L CU armchair F24 veneered ash, C3N2 fiore tuscan hide



Tavolo Suite 250x116 legno frassino F24, vetro J05

Suite table 250x116 F24 ash wood, J05 glass



Tavolo Suite 250x116 legno frassino F24, vetro J05

Suite table 250x116 F24 ash wood, J05 glass



Tavolo Suite 220x116 legno frassino F04, vetro J50


Suite table 220x116 F04 ash wood, J50 glass

Suite collection


Tavolo fisso con base a quattro gambe in legno di frassino. Piano a botte in vetro o cristallceramica. È possibile creare configurazioni per il basamento personalizzando gli inserti metallici di giunzione tra le gambe e la struttura.

Fixed table with four-legged base in ash wood. Barrel top in glass or crystalceramic. It is possible to create configurations for the base by customizing the metal junction inserts between the legs and the structure.

Le misure dei piani - Top dimension



220 x 116 cm
86,6 x 45,7"



250 x 120 cm
98,4 x 47,2"



Tavolo Pechino 200x106 metallo EN,
legno impiallacciato frassino I04
Poltrona Guapa P M CU metallo DR,
cuoio tk C2R4

Pechino table 200x106 EN metal,
I04 veneered ash wood
Guapa P M CU armchair DR metal,
C2R4 tk hide

Pechino collection

Tavolo fisso o allungabile con basamento centrale in metallo verniciato.

Versione fissa: piano in legno impiallacciato, legno massello o vetro.

Versione allungabile: piano e allunghe in vetro con meccanismo semi-automatico.

Fixed or extendable table with central lacquered metal base.


Fixed version: top in veneered wood, solid wood or glass.

Extendable version: top and extensions in glass with semi-automatic mechanism.



Le misure dei piani - Top dimension

H 72 e 74 cm
H 28,4 and 29,1"



200 x 106 cm
78,7 x 39,4"

H 72 e 74 cm
H 28,4 and 29,1"



250 x 106 cm
78,7 x 39,4"



160/200/240 x 106 cm
63/78,7/94,5 x 41,7"



190/240/290 x 106 cm
78,4/94,5/114,2 x 41,7"

Tavolo Pechino 190/240/290x106 metallo EC, vetro J41
Sedia Wrap S M TS metallo EG, tessuto cotton club T7GT,
pelle fiore P0GV

Pechino table 190/240/290x106 EC metal, J41 glass
Wrap S M TS chair EG metal, T7GT cotton club fabric,
P0GV fiore leather

Alfred design Midj R&D



Tavolo Alfred 200/300x100 metallo EN, cristallceramica K32
Poltrona Apelle P M CU metallo E0, cuoio COAZ
Sedia Apelle S M CU metallo E0, cuoio COAZ

Alfred table 200/300x100 EN metal, K32 crystalceramic
Apelle P M CU armchair E0 metal, COAZ hide
Apelle S M CU chair E0 metal, COAZ hide



Alfred collection

Tavolo fisso o allungabile con basamento in metallo verniciato.
 Versione fissa: piano in legno massello o cristalceramica.
 Versione allungabile: piano e allunghe in cristalceramica o vetro con meccanismo semi-automatico.

Fixed or extendable table with base in laquered metal.
 Fixed version: top in solid wood or crystalceramic.
 Extendable version: top and extensions in crystalceramic or glass with semi-automatic mechanism.

Le misure dei piani - Top dimension



200 x 106 cm
78,7 x 41,7"



250 x 106 cm
98,4 x 41,7"



220 x 116 cm
86,6 x 45,7"



250 x 120 cm
98,4 x 47,2"



160/200/240 x 90 cm
63/78,7/94,5 x 39,4"



200/250/300 x 100 cm
78,7/98,4/118,1 x 39,4"

Tavolo Alfred 250x106 metallo E6,
legno massello WN1
Sedia Joe S M TS/L metallo E6, pelle fiore POS4,
legno impiallacciato frassino I04

Alfred table 250x106 E6 metal, WN1 solid wood
Joe S M TS/L chair E6 metal, POS4 fiore leather,
I04 veneered ash wood





Tavolo Alexander 200/300x100 metallo EG, cristalceramica K11
Poltrona Sonny PB M TS metallo EG, pelle fiore PORR,
tessuto fenix wool T3RR

Alexander table 200/300x100 EG metal, K11 crystalceramic
Sonny PB M TS armchair EG metal, PORR fiore leather,
T3RR fenix wool fabric





Tavolo Alexander botte 250x120 metallo EN, cristalceramica K32
Sedia Strike S L metallo EN, legno frassino F04

Alexander barrel table 250x120 EN metal, K32 crystalceramic
Strike S L chair EN metal, F04 ash wood

Alexander collection

Tavolo fisso o allungabile con basamento a quattro gambe in metallo verniciato.
 Versione fissa: piano in legno massello o cristalceramica.
 Versione allungabile: piano e allunghe in cristalceramica o vetro con meccanismo semi-automatico.

Fixed or extendable table with four-legged base in lacquered metal.
 Fixed version: top in solid wood or crystalceramic.
 Extendable version: top and extensions in crystalceramic or glass with semi-automatic mechanism.

Le misure dei piani - Top dimension



200 x 106 cm
 78,7 x 41,7"



250 x 106 cm
 98,4 x 41,7"



220 x 116 cm
 86,6 x 45,7"



250 x 120 cm
 98,4 x 47,2"



160/200/240 x 90 cm
 63/78,7/94,5 x 39,4"



200/250/300 x 100 cm
 78,7/98,4/118,1 x 39,4"

Tavolo Paul tondo Ø120/180 metallo EN,
legno impiallacciato frassino I04
Sedia Wrap S M TS metallo EN,
tessuto cotton club T7GT

Paul table round Ø120/180 EN metal,
I04 veneered ash wood
Wrap S M TS chair EN metal,
T7GT cotton club fabric



Tavolo Paul tondo Ø120/180 metallo EN,
legno impiallacciato frassino I04
Sedia Wrap S M TS metallo EN,
tessuto cotton club T7GT

Paul table round Ø120/180 EN metal,
I04 veneered ash wood
Wrap S M TS chair EN metal,
T7GT cotton club fabric





Tavolo Paul tondo Ø120/180 metallo E6,
legno impiallacciato noce I24
Sedia Joe S M TS LG metallo E6, tessuto fenix
wool T3VF, legno impiallacciato noce I24

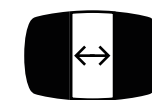
Paul table round Ø120/180 E6 metal,
I24 veneered walnut wood
Joe S M TS LG chair E6 metal, T3VF fenix wool
fabric, I24 veneered walnut wood

Paul collection

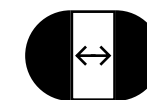
Tavolo allungabile con basamento in metallo verniciato.
Piano rotondo o a botte con piano e allunghe in legno
impiallacciato o cristalceramica, con meccanismo
semi-automatico.

Extendable table with lacquered metal base.
Round or barrel top with top and extensions in
veneered wood or crystalceramic and semi-automatic
mechanism.

Le misure dei piani - Top dimension



120/180 x 120 cm
47,2/70,9 x 47,2"



120/180 x 120 cm
47,2/70,9 x 47,2"





Tavolo Link botte 120/180x120 metallo EG, cristallceramica K12
Sedia Joe S M CU metallo EG, cuoio COAZ

Link table barrel 120/180x120 EG metal, K12 crystalceramic
Joe S M CU chair EG metal, COAZ hide

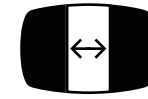


Link collection

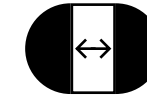
Tavolo allungabile con basamento centrale in metallo verniciato.
Piano rotondo o a botte con piano e allunghe in legno impiallacciato o cristalceramica, con meccanismo semi automatico.

Extendable table with central base in lacquered metal.
Round or barrel top with top and extensions in veneered wood or crystalceramic, with semi-automatic mechanism.

Le misure dei piani - Top dimension



120/180 x 120 cm
47,2/70,9 x 47,2"



120/180 x 120 cm
47,2/70,9 x 47,2"

01, 02

Tavolo Link botte 120/180x120 metallo BB, impiallacciato frassino I40
Sedia Sonny S M TS_Q metallo BB, tessuto fenix wool T3GU

Link 120/180x120 barrel table BB metal, I40 ash veneered
Sonny S M TS_Q chairs BB metal, T3GU fenix wool fabric



Tavolo Woody 160x90 metallo EN, legno frassino F40, legno impiallacciato frassino I40
Poltrona Suite P L CU legno frassino F40, cuoio toscano fiore C3N2
Lampada a sospensione Charlotte metallo EN

Woody table 160x90 EN metal, ash wood F40, veneered ash wood I40
Suite P L CU armchair F40 ash wood, C3N2 tuscan fiore hide
Charlotte suspension lamp EN metal



Tavolo Woody 140/190/240x90 metallo E1,
legno frassino F06, laminato LBB
Sedia Montera S L LG legno frassino F06
Sgabello Montera H65 L LG legno frassino F06
Lampada a sospensione Japan L metallo EN

Woody table 140/190/240x90 E1 metal,
ash wood F06, LBB laminate
Montera S L LG chair F06 ash wood
Montera H65 L LG stool F06 ash wood
Japan L suspension lamp EN metal



Tavolo Woody 140/200x140 legno frassino F05, metallo EN, impiallacciato frassino I05

Woody 140/200x140 table F05 ash wood, EN metal, I05 veneered ash



Tavolo Woody 140/200x90 legno F04, metallo EN, cristalceramica K12
 Vetro satinato antigraffio corda J32
 Laminato fenix nero FX4
 Legno impiallacciato rovere I40

Woody table 140/200x90 F04 wood, EN metal, K12 crystalceramic
 Matt sand anti scratch glass J32
 Black fenix laminate FX4
 Oak veneered wood I40





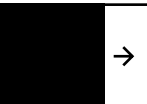

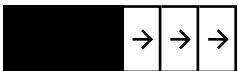





Woody collection

Tavolo fisso o allungabile con base a quattro gambe in legno di frassino tinto con anima in metallo verniciato. Struttura in metallo. Piani in legno impiallacciato, fenix, laminato, cristalceramica o vetro. Allunghe in legno impiallacciato, fenix o laminato con meccanismo manuale, meccanismo semi automatico con apertura a libro per la versione 140/200x140. Il tavolo Woody nella dimensione 140x90 e 160x90 è disponibile anche nella versione altezza 105 cm (41.3 in).

Fixed or extendable table with four-legged base in stained ash wood with lacquered metal core. Metal structure. Top in veneered wood, fenix, laminate, crystalceramic or glass. Extensions in veneered wood, fenix or laminate with manual mechanism, semi-automatic folding mechanism for 140/200x140 versions. Woody table in 140x90 and 160x90 versions is also available in the 105 cm (41.3 in) height

Le misure dei piani - Top dimension

		H 75 e 105 cm H 29,5 and 41,3"		
				
120 x 80 cm 47,2 x 31,5"	120/170 x 80 cm 47,2/66,9 x 31,5"	140 x 90 cm 55,1 x 35,4"	140/190/240 x 90 cm 55,1/74,8/94,5 x 35,4"	140/200 x 140 cm 55,1/78,7 x 55,1"
		H 75 e 105 cm H 29,5 and 41,3"		
				
160 x 90 cm 63 x 35,4"	160/210/260/310 x 90 cm 63/82,7/102,4/122 x 35,4"	180 x 100 cm 70,9 x 39,4"	180/230/280 x 100 cm 70,9/90,6/110,2 x 39,4"	140 x 140 cm 55,1 x 57,1"

Blade design Midj R&D



Tavolo Blade XL 160/210/260x90 metallo EQ,
legno frassino F02, vetro J25
Sedia Sonny S L TS_N legno impiallacciato
frassino I02, pelle fiore P0GS + tessuto
manhattan TDS2
Lampada a sospensione Suspense metallo EN

Blade XL table 160/210/260x90 EQ metal, F02
ash wood, J25 glass
Sonny S L TS_N chair I02 veneered ash wood,
P0GS fiore leather + TDS2 manhattan fabric
Suspense suspension lamp EN metal





Tavolo Blade 140/200x90 metallo EN, legno frassino F24, fenix FX4
Sedia Joe S M TS metallo EN, tessuto fenix wool T3GR

Blade table 140/200x90 EN metal, F24 ash wood, FX4 fenix
Joe S M TS chair EN metal, T3GR fenix wool



Tavolo Blade XL 140/190/240/290x90 metallo EN, legno frassino F04, impiallacciato noce I24
Sedia Slim S M TS metallo EN, tessuto fenix wool T3GR

Blade XL table 140/190/240/290x90 EN metal, F04 ash wood, veneered walnut I24
Slim S M TS chair EN metal, T3GR fenix wool fabric

Blade collection


Tavolo allungabile con base a quattro gambe in legno di frassino tinto con anima in metallo. Struttura in metallo. Piano in melaminico, fenix, laminato, cristalceramica o vetro. Piano in legno impiallacciato disponibile per le versioni allungabili 140x90 e 160x90. Allunghe in mdf, melaminico, fenix, laminato o impiallacciato con meccanismo manuale.

Fixed or extendable table with four-legged base in stained ash wood with lacquered metal core. Metal structure. Top in melamine, fenix, laminate, crystalceramic or glass. Top in veneered wood available for the 140x90 and 160x90 extendable versions. Extensions in mdf, melamine, fenix, laminate or veneered wood with manual mechanism.

Le misure dei piani - Top dimension



120/170 x 80 cm
 47,2/66,9 x 31,5"



140/200 x 90 cm
 55,1/78,7 x 35,4"



140/185/230 x 90 cm
 55,1/72,8/90,6 x 35,4"



110/155/200/245 x 80 cm
 43,3/61/78,7/96,5 x 31,5"



140/190/240/290 x 90 cm
 55,1/74,8/94,5/114,2 x 35,4"



160/210/260/310 x 90 cm
 63/82,7/102,4/122 x 35,4"



Art. T0160160 _LC **Diamante** 160/210/260x90 acciaio BB, cristalceramica K32
Art. S1851SM _Q **Dalia S M TS** acciaio EG, fronte tessuto cotton club T7GT, retro similpelle secret E0A6
Art. T0160160 _LC **Diamante** 160/210/260x90 BB steel, K32 crystalceramic
Art. S1851SM _Q **Dalia S M TS** EG steel, front face T7GT cotton club fabric, back face E0A6 secret faux leather



Tavolo Diamante 160/210/260x90 metallo BB, cristalceramica K32
Sedia Dalia S M TS_Q metallo EG, tessuto cotton club T7GT + similpelle secret E0A6

Diamante table 160/210/260x90 BB metal, K32 crystalceramic
Dalia S M TS_Q chair EG metal, T7GT cotton club fabric + E0A6 secret faux leather



Tavolo Diamante 190/250/290x100 metallo EG, cristalceramica K33

Diamante table 190/250/290x100 EG metal, K33 crystalceramic

Diamante collection


Tavolo allungabile con base a quattro gambe in metallo verniciato. Piano in melaminico, mdf, fenix, laminato, vetro o cristalceramica abbinato ad allunghe in melaminico o mdf con meccanismo manuale.

Extendable table with four-legged lacquered metal base. Top in melamine, mdf, fenix, laminate, glass or crystalceramic with extensions in melamine or mdf with manual mechanism.


Le misure dei piani - Top dimension




120/170 x 80 cm
47,2/66,9 x 31,5"




140/200 x 90 cm
55,1/78,7 x 35,4"



160/210/260 x 90 cm
74,8/94,5/114,2 x 39,4"



190/240/290 x 100 cm
63/82,7/122 x 39,4"



Tavolo Apollo 160/210/260x90 metallo BB, vetro J41, allunghe mdf G05
Sedia Nenè S PP polipropilene PO2

Apollo table 160/210/260x90 BB metal, J41 glass, extension G05 mdf
Nenè S chair PP PO2 polypropylene



Tavolo Apollo 160/210/260x90 metallo EG, cristalceramica K32
Sedia Cover S M Q TS metallo E3, tessuto second T9S2

Apollo table 160/210/260x90 EG metal, K32 crystalceramic
Cover S chair M TS E3 metal, T9S2 second fabric

Apollo collection

Tavolo allungabile con base a quattro gambe in metallo verniciato. Piano in melaminico, mdf, fenix, laminato, vetro o cristalceramica abbinato ad allunghe in melaminico o mdf con meccanismo manuale.

Extendable table with four-legged lacquered metal base. Top in melamine, mdf, fenix, laminate, glass or crystalceramic with extensions in melamine or mdf with manual mechanism.

Le misure dei piani - Top dimension



140/190 x 90 cm
 55,1/74,9 x 35,4"



160/210/260 x 90 cm
 74,8/94,5/114,2 x 39,4"



190/240/290 x 100 cm
 63/82,7/122 x 39,4"

More design Paolo Vernier



Tavolo More 140/200x90 metallo EN, fenix FX4
Sedia Mito S M TS_LG metallo EN, tessuto fenix wool
T3VF, legno impiallacciato frassino I04

More table 140/200x90 EN metal, FX4 fenix
Mito S M TS_LG chair EN metal, T3VF fenix wool fabric,
I04 veneered ash wood



Tavolo More 140/200x90 metallo E6, legno impiallacciato noce I24
Sedia Slim S M TS metallo E6, tessuto fenix wool T3G4

More table 140/200x90 E6 metal, I24 veneered walnut wood
Slim S M TS chair E6 metal, T3G4 fenix wool fabric



More collection

Tavolo allungabile con base a quattro gambe in metallo verniciato. Piano in melaminico, mdf, fenix o laminato, abbinato ad allunghe dello stesso materiale. Piano in vetro e cristalceramica abbinato ad allunghe in mdf. Piano e allunghe in legno impiallacciato disponibile solo per le versioni allungabili 140x90 e 160x90. Meccanismo di allungamento manuale.

Extendable table with four-legged base in lacquered metal. Top in melamine, mdf, fenix or laminate, combined with extensions of the same material. Top in glass and crystalceramic, combined with extensions in mdf. Top and extensions in veneered wood available for the 140x90 and 160x90 extendable versions. Extensions with manual mechanism.

Le misure dei piani - Top dimension



100/140 x 70 cm
39,4/55,1 x 27,6"



120/170 x 80 cm
47,2/66,9 x 31,5"



140/200 x 90 cm
55,1/78,7 x 35,4"



140/185/230 x 90 cm
55,1/72,8/90,6 x 35,4"



110/155/200/245 x 80 cm
63/82,7/122 x 31,5"



140/190/240/290 x 90 cm
55,1/74,8/94,5/114,2 x 35,4"



160/210/260/310 x 90 cm
63/82,7/102,4/122 x 35,4"

Tavolo More metallo EG, piano vetro J31
Sedia Ota S M TS

More table EG metal, J31 glass top
Ota S M TS chair



Tavolo Badù 140/185/230x90 metallo EG, cristallceramica K11
Sedia Ola S M TS metallo EG, similpelle vintage E2N4

Badù table 140/185/230x90 EG metal, K11 crystalceramic
Ola S M TS chair EG metal, E2N4 vintage faux leather



Tavolo Badù XL 140/190/240/290x90 metallo BB,
cristalceramica K32 + mdf G05
Cover S M_Q TS metallo EG, tessuto novabuk TGGW

Badù XL 140/190/240/290x90 table BB metal,
K32 crystalceramic + G05 mdf
Cover S M_Q TS chair EG metal, TGGW novabuk fabric





Badù collection

Tavolo allungabile con base a quattro gambe in metallo verniciato. Piano in melaminico, mdf, fenix o laminato, abbinato ad allunghe dello stesso materiale. Piano in vetro e cristalceramica abbinato ad allunghe in mdf. Piano e allunghe in legno impiallacciato disponibile per le versioni allungabili 140x90 e 160x90. Meccanismo di allungamento manuale.

Extendable table with four-legged base in lacquered metal. Top in melamine, mdf, fenix or laminate, combined with extensions of the same material. Top in glass and crystalceramic, combined with extensions in mdf. Top and extensions in veneered wood available for the 140x90 and 160x90 extendable versions. Extensions with manual mechanism.

Le misure dei piani - Top dimension



100/140 x 70 cm
39,4/55,1 x 27,6"



120/170 x 80 cm
47,2/66,9 x 31,5"



140/200 x 90 cm
55,1/78,7 x 35,4"



140/185/230 x 90 cm
55,1/72,8/90,6 x 35,4"



110/155/200/245 x 80 cm
63/82,7/122 x 31,5"



140/190/240/290 x 90 cm
55,1/74,8/94,5/114,2 x 35,4"



160/210/260/310 x 90 cm
63/82,7/102,4/122 x 35,4"

Tavolo Badù L 140/185/230x90 metallo EG, cristalceramica K11
Sedia Ola S M TS metallo EG, similpelle vintage E2N4

Badù L table 140/185/230x90 EG metal, K11 crystalceramic
Ola S M TS chair EG metal, E2N4 vintage faux leather

Master design Paolo Vernier




Tavolo Master 160/210x90 metallo EN, fenix FX5
Sedia Master S M LG metallo EN, fenix FX5

Master table 160/210x90 EN metal, FX5 fenix
Master S M LG chair EN metal, FX5 fenix



Tavolo Master 160/210x90 metallo EN, fenix FX4
Sedia Pippi S R_TS metallo EN, tessuto fenix wool T3GV
Lampada a sospensione Charlotte metallo EN
Libreria Suite metallo EN, legno frassino F04

Master table 160/210x90 EN metal, FX4 fenix
Pippi S R_TS chair EN metal, T3GV fenix wool
Charlotte suspension lamp EN metal
Suite bookcase EN metal, F04 ash wood





Tavolo Master 160/210x90 metallo EN, fenix FX5
Sedia Master S M LG metallo EN, fenix FX5

Master table 160/210x90 EN metal, FX5 fenix
Master chair S M LG EN metal, FX5 fenix

Master collection

Tavolo fisso o allungabile con base a quattro gambe in metallo verniciato. Piano in fenix bianco o nero con anima in multistrato, allunghe in tinta con meccanismo di allungamento manuale.

Fixed or extendable table with four-legged lacquered metal base. Black or white fenix top, core in multilayered, matching extensions with manual mechanism.

Le misure dei piani - Top dimension



190 x 100 cm
 74,8 x 39,4"



140/190 x 90 cm
 55,1/74,8 x 35,4"



160/210 x 90 cm
 63/82,7 x 35,4"

Nenè design Paolo Vernier

Tavolo Nenè 140x90 metallo FP, laminato LRS
Sedia Nenè S PP polipropilene PRS
Sgabello Nenè H65 polipropilene PRS
Lampada a sospensione Japan L metallo EN + DZ

Nenè table 140x90 FP metal, LRS laminate
Nenè S PP chair PRS polypropylene
Nenè H65 stool PRS polypropylene
Japan L suspension lamp EN + DZ metal

Tavolo Nenè ø70 metallo BB, hpl WB4
Tavolo Nenè triangolare metallo BB, hpl WB4
Tavolo Nenè 140x90 metallo BB, piano melaminico M01
Tavolo Nenè 85x85 metallo BB, hpl WB4

Nenè table ø70 BB metal, WB4 hpl
Nenè table triangular BB metal, WB4 hpl
Nenè table 140x90 BB metal, M01 melamine top
Nenè table 85x85 BB metal, WB4 hpl





Tavolo Nenè 140x90 metallo FP, laminato LRS
Sedia Nenè S PP polipropilene PRS
Sgabello Nenè H65 polipropilene PRS
Lampada a sospensione Japan L metallo EN + DZ

Nenè table 140x90 FP metal, LRS laminate
Nenè S PP chair PRS polypropylene
Nenè H65 stool PRS polypropylene
Japan L suspension lamp EN + DZ metal

Nenè collection

Tavolo fisso con base a quattro gambe in metallo verniciato. Piano rotondo, triangolare, rettangolare o quadrato con angoli arrotondati in melaminico, fenix, laminato o hpl.

Fixed table with lacquered metal four-legged base. Round, triangular, rectangular or square with rounded corners top in melamine, fenix, laminate or hpl.

Le misure dei piani - Top dimension



Ø 70cm
 Ø 27.6"



Ø 80cm
 Ø 31.5"



82 x 82 cm
 32.3 x 32.3"



75 x 75 cm
 29.5 x 29.5"



85 x 85 cm
 33.5 x 33.5"



140 x 90 cm
 55.1 x 35.4"



Tavolo Infinity Ø120 metallo EN, cristalceramica K32
Sedia Guapa S M CU metallo EN, cuoio tk C2AZ

Infinity table Ø120 EN metal, K32 crystalceramic
Guapa S M CU chair EN metal, C2AZ tk hide



Infinity collection

Tavolo con basamento centrale in metallo verniciato.
Piani: versione ø120 e ø100 in melaminico, fenix, laminato, cristalceramica o vetro; versione ø90 in melaminico, fenix, laminato, hpl, cristalceramica o vetro; versione ø80, ø70, ø60 in melaminico, metallo, fenix, laminato, hpl, cristalceramica o vetro.

Table with central base in lacquered metal.
Tops: ø120 and ø100 versions in melamine, fenix, laminate, crystalceramic or glass; ø90 version in melamine, fenix, laminate, hpl, crystalceramic or glass; ø80, ø70, ø60 versions in melamine, metal, fenix, laminate, hpl, crystalceramic or glass.

Le misure dei piani - Top dimension



Ø 60 cm
Ø 23,6"



Ø 70 cm
Ø 27,6"



Ø 80 cm
Ø 31,5"



Ø 90 cm
Ø 35,4"



Ø 100 cm
Ø 39,4"



Ø 120 cm
Ø 47,2"

Tavolo Infinity Ø80 metallo E6, cristalceramica K31
Sedia Cover S M TS metallo E6, velluto superb T6VH

Infinity table Ø80 E6 metal, K31 crystalceramic
Cover S M TS chair E6 metal, T6VH superb velvet



Midj si riserva la facoltà di apportare modifiche o migliorie ai prodotti illustrati in questo catalogo in qualunque momento senza l'obbligo di preavviso.
I colori dei materiali fotografati nel presente catalogo e nella cartella materiali sono indicativi in quanto è tecnicamente impossibile riprodurre fedelmente i toni e le finiture.
Midj declina ogni responsabilità per richieste di abbinamento con materiali acquistati precedentemente.
Tutti i diritti riservati.

Midj reserves the right to modify or upgrade the products shown in this catalogue at any time and without prior notice.
The colors of the photographic materials in the catalogs and in the samples materials are indicative, as it is technically impossible to reproduce the tones and finishes.
Midj disclaims any responsibility for color-matching requests with previously purchased articles.
All rights reserved.



Project: Vassalli Associati
Art direction: Gianluca Vassalli
Graphic design: Alessandro Orteschi
Stylist: Barbara Marsiletti
Photo: Emanuele Tortora
slowphoto.studio
Eye studio
Salmaso fotografia
Alessandro Di Bon
Color separation: GM Studio 1
Print: Grafiche Antiga

MIDJ SpA
Via Madonna di Campagna, 2/A
33075 Cordovado (PN) - Italy
T +39 0434 690122
www.midj.com
info@midj.com

midj.com